




ROTEIRO PARA O JOGO DE PISTAS


Título da apresentação no Genially: **Há crime na biblioteca_escape game_azul**



Link de acesso: <https://view.genially.com/69af6a65a8014a2bb17ffcf3>



<p>Mensagem do ladrão</p>	<p>Deixar na zona do crime a mensagem "FUI". Os alunos formam a palavra, arrastando as letras.</p>		<p>As letras formam o código 168 que será registado para desbloquear a próxima página.</p>	
----------------------------------	--	---	--	---


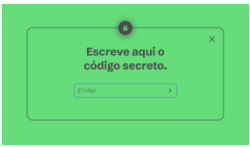
	Livro	Pergunta	Resposta	Pista deixada dentro do livro
<p>Missão 1</p>	<p>Puto detetive: Brigada Canina Andrew Clover 8-3/CLO</p>	<p>O livro "Puto detetive: Brigada Canina" de Andrew Clover é sobre:</p> <ul style="list-style-type: none"> - um rapaz que quer ter um cão. - um detetive chamado Rory que tenta resolver o caso de um roubo de cães. - um cão. 	<p>- um detetive chamado Rory que tenta resolver o caso de um roubo de cães.</p>	
<p>Missão 2</p>	<p>O leão por cima da porta Onjali Q. Raúf 8-3/RAU</p>	<p>Ordena as primeira linhas do livro (página 9):</p> <ul style="list-style-type: none"> - na loja de recordações. - Que bom, - Espero que haja coisas boas para comprar - a visita de estudo é já amanhã! 	<p>Que bom, a visita de estudo é já amanhã! Espero que haja coisas boas para comprar na loja de recordações.</p>	
<p>Missão 3</p>	<p>Orlando e o tambor mágico Alexandra Lucas Coelho 8P-3/COE</p>	<p>No final da semana seguinte foram para a Guiné. (Consultem a página 27.)</p> <p>Quando Orlando chegou ainda faltavam mais de quatro horas para chegar. (Consultem a página 57.)</p>	<p>Verdadeiro</p> <p>Falso</p>	
<p>Missão 4 (debaixo da cadeira deve ser colocado um celofane vermelho)</p>	<p>Diário de um adolescente na Lisboa de 1910 8P-9/VIE</p>	<p>Quem é o autor? Teresa Gonzalez Alice Vieira</p>	<p>Alice Vieira</p>	<p>Deixei os livros escondidos aqui perto. Volto logo.</p>




<p>Ordenar as pistas</p>	<p>Os alunos ordenam as pistas pela ordem em que foram encontradas.</p>		<p>As pistas ordenadas formam o código 4132 que desbloqueia a próxima página.</p>	
---------------------------------	---	---	---	---

<p>Última missão</p>	<p>A ilha do tesouro Robert Louis Stevenson 8-3/STE</p>		<p>Dentro do livro é colocada uma chave com uma fita de cor azul, que abre um cacifo fechado com um cadeado identificado com a cor azul.</p>	<p>Dentro do cacifo</p> 
-----------------------------	---	---	--	---

Título da apresentação no Genially: **Há crime na biblioteca_escape game_verde**

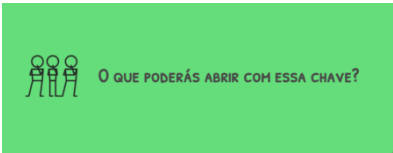
Link de acesso: <https://view.genially.com/69af701aa0a258c99ca1a0f3>

<p>Mensagem do ladrão</p>	<p>Deixar na zona do crime a mensagem "FUJ". Os alunos formam a palavra, arrastando as letras.</p>		<p>As letras formam o código 168 que será registado para desbloquear a próxima página.</p>	
----------------------------------	--	---	--	---

	Livro	Pergunta	Resposta	Pista deixada dentro do livro
<p>Missão 1</p>	<p>As investigações de Poirot Agatha Christie 8-3/CHR</p>	<p>O livro "As investigações de Poirot" de Agatha Christie é sobre:</p> <ul style="list-style-type: none"> - um detetive muito simples e humilde. - um detetive brilhante, pomposo e de aparência extravagante. - um polícia francês. 	<p>- um detetive brilhante, pomposo e de aparência extravagante.</p>	
<p>Missão 2</p>	<p>William Wenton e o agente orbulator Bobbie Peers 8-3/PEE</p>	<p>Ordena as primeira linhas do livro (página 5):</p> <ul style="list-style-type: none"> - erguia-se, negra, acima dos edifícios imponentes. - Os ponteiros gigantes marcavam as três horas e meia. - A mundialmente conhecida torre do relógio - O luar cinzento refletia-se no vidro do mostrador. 	<p>A mundialmente conhecida torre do relógio erguia-se, negra, acima dos edifícios imponentes. O luar cinzento refletia-se no vidro do mostrador. Os ponteiros gigantes marcavam as três horas e meia.</p>	
<p>Missão 3</p>	<p>O país das laranjas Rosário Alçada Araújo 8P-3/ARA</p>	<p>Ela ia de mão dada com o Peter. (Consultem a página 29.)</p> <p>Eram quase dez horas quando nos fomos deitar. (Consultem a página 134.)</p>	<p>Verdadeiro</p> <p>Falso</p>	
<p>Missão 4 (debaixo da cadeira deve ser colocado um celofane vermelho)</p>	<p>Chocolate à chuva 8-3/VIE</p>	<p>Quem é o autor? Teresa Gonzalez Alice Vieira</p>	<p>Alice Vieira</p>	<p>Deixei os livros escondidos aqui perto. Volto logo.</p>

<p>Ordenar as pistas</p>	<p>Os alunos ordenam as pistas pela ordem em que foram encontradas.</p>		<p>As pistas ordenadas formam o código 4132 que desbloqueia a próxima página.</p>	
---------------------------------	---	---	---	---


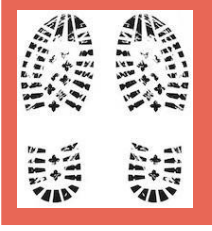

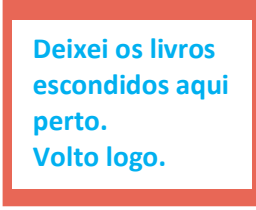




<p>Última missão</p>	<p>Sem abrigo Maria Inês Almeida 8P-3/ALM</p>		<p>Dentro do livro é colocada uma chave com uma fita de cor verde, que abre um cacifo fechado com um cadeado identificado com a cor verde.</p>	<p>Dentro do cacifo está o livro.</p>
-----------------------------	---	---	--	---------------------------------------


Título da apresentação no Genially: **Há crime na biblioteca_escape game_vermelho**

Link de acesso: <https://view.genially.com/69af60fda0a258c99ca02307>

<p>Mensagem do ladrão</p>	<p>Deixar na zona do crime a mensagem "FUI". Os alunos formam a palavra, arrastando as letras.</p>		<p>As letras formam o código 168 que será registado para desbloquear a próxima página.</p>	
----------------------------------	--	---	--	---

	Livro	Pergunta	Resposta	Pista deixada dentro do livro
<p>Missão 1</p>	<p>Os mini 5: as primeiras aventuras Enid Blyton 8-3/BLY</p>	<p>O livro "Os mini 5: as primeiras aventuras" de Enid Blyton é sobre: - um grupo de amigos que estudam juntos. - um grupo de amigos que vivem aventuras e resolvem mistérios. - um grupo de amigos que jogam futebol.</p>	<p>- um grupo de amigos que vivem aventuras e descobrem mistérios.</p>	
<p>Missão 2</p>	<p>Nevermoor- O desafio de Morrigan Crow Jessica Townsend 8-3/TOW</p>	<p>Ordena as primeiras linhas do livro (página 13). - ainda não tinha chegado, - sim. - O caixão - mas os jornalistas,</p>	<p>O caixão ainda não tinha chegado, mas os jornalistas, sim.</p>	
<p>Missão 3</p>	<p>Não te afastes David machado 8P-3/MAC</p>	<p>Começou a trovejar. (Consultem a página 17.) Só saiu da banheira ao final de quatro horas. (Consultem a página 93.)</p>	<p>Verdadeiro Falso</p>	
<p>Missão 4 (debaixo da cadeira deve ser colocado um celofane vermelho)</p>	<p>Recados da mãe 8P-3/GON</p>	<p>Quem é o autor? Maria Teresa Maia Gonzalez Margarida Fonseca Santos</p>	<p>Maria Teresa Maia Gonzalez</p>	




<p>Ordenar as pistas</p>	<p>Os alunos ordenam as pistas pela ordem em que foram encontradas.</p>		<p>As pistas ordenadas formam o código 4132 que desbloqueia a próxima página.</p>	
---------------------------------	---	---	---	---



<p>Última missão</p>	<p>Ali Babá e os quarenta ladrões Luc Lefort 8-3/LEF</p>		<p>Dentro do livro é colocada uma chave com uma fita de cor vermelha, que abre um cacifo fechado com um cadeado identificado com a cor vermelha.</p>	<p>Dentro do cacifo está o livro.</p>
-----------------------------	--	---	--	---------------------------------------


Título da apresentação no Genially: **Há crime na biblioteca_escape game_lilás**

Link de acesso: <https://view.genially.com/69af75b14784879ebe47ba7b>

<p>Mensagem do ladrão</p>	<p>Deixar na zona do crime a mensagem "FUI". Os alunos formam a palavra, arrastando as letras.</p>		<p>As letras formam o código 168 que será registado para desbloquear a próxima página.</p>	
----------------------------------	--	---	--	---




	Livro	Pergunta	Resposta	Pista deixada dentro do livro
<p>Missão 1</p>	<p>A família do prédio vermelho Karina Yan Glaser 8-3/GLA</p>	<p>O livro "A família do prédio vermelho" de Karina Yan Glaser é sobre: - uma família que vive sem problemas no seu prédio vermelho. - uma família que vai ter de procurar outra casa para viver. - um prédio com muitas famílias.</p>	<p>- uma família que vai ter de procurar outra casa para viver.</p>	
<p>Missão 2</p>	<p>Criaturas impossíveis Katherine Rundell 8-3/RUN</p>	<p>Ordena as primeira linhas do livro (página 23): - Era uma criatura parecida com um cão, preta, - tinha dentes tão longos como o seu braço e garras capazes de rasgar um carvalho ao meio. - Estava a ser um dia muito bom até algo o tentar comer. - mas não era como qualquer cão que alguma vez vira,</p>	<p>Estava a ser um dia muito bom até algo o tentar comer. Era uma criatura parecida com um cão, preta, mas não era como qualquer cão que alguma vez vira, tinha dentes tão longos como o seu braço e garras capazes de rasgar um carvalho ao meio.</p>	
<p>Missão 3</p>	<p>A ilha das quatro estações Marta Coelho 8P-3/COE</p>	<p>Bebe só uma limonada ao almoço. (Consultem a página 141.)</p> <p>Estica-se na cama e procura o livro que comprou na livraria. (Consultem a página 353.)</p>	<p>Verdadeiro</p> <p>Falso</p>	
<p>Missão 4 <small>(debaixo da cadeira deve ser colocado um celofane vermelho)</small></p>	<p>O rapaz que voou até ao mar 8P-3/TOM</p>	<p>Quem é o autor? Margarida Fonseca Santos Conceição Dinis Tomé</p>	<p>Conceição Dinis Tomé</p>	<p>Deixei os livros escondidos aqui perto. Volto logo.</p>



<p>Ordenar as pistas</p>	<p>Os alunos ordenam as pistas pela ordem em que foram encontradas.</p>		<p>As pistas ordenadas formam o código 4132 que desbloqueia a próxima página.</p>	
---------------------------------	---	---	---	---


<p>Última missão</p>	<p>A chuva pasmada Mia Couto 8P(6)/COU</p>		<p>Dentro do livro é colocada uma chave com a fita de cor lilás, que abre um cacifo fechado com um cadeado identificado com a cor lilás.</p>	<p>Dentro do cacifo está o livro.</p>
-----------------------------	--	---	--	---------------------------------------

Título da apresentação no Genially: **Há crime na biblioteca_escape game_cor de laranja**
 Link de acesso: <https://view.genially.com/69af59a9109c1609432e90a1>

<p>Mensagem do ladrão</p>	<p>Deixar na zona do crime a mensagem "FUI". Os alunos formam a palavra, arrastando as letras.</p>		<p>As letras formam o código 168 que será registado para desbloquear a próxima página.</p>	
----------------------------------	--	---	--	---

	Livro	Pergunta	Resposta	Pista deixada dentro do livro
<p>Missão 1</p>	<p>Crook Haven: Uma escola de ladrões J. J. Arcanjo 8-3/ARC</p>	<p>O livro "Crook Haven: uma escola de ladrões" de Karina Yan Glaser é sobre:</p> <ul style="list-style-type: none"> - um rapaz que vive numa vila chamada Crook Haven. - um rapaz que é convidado para frequentar uma escola de ladrões. - um rapaz que sabe arranjar carros. 	<p>- um rapaz que é convidado para frequentar uma escola de ladrões.</p>	
<p>Missão 2</p>	<p>O livro dos sonhos roubados David Farr 8-3/FAR</p>	<p>Ordena as primeira linhas do livro (página 7):</p> <ul style="list-style-type: none"> - ou se alguém o estiver a ler para ti, - tempos estranhos. - Se estiveres a ler este livro, - ou se alguém o estiver a ler para ti, 	<p>Se estiveres a ler este livro, ou se alguém o estiver a ler para ti, saberás que vivemos tempos estranhos.</p>	
<p>Missão 3</p>	<p>Ninguém perguntou por mim António Mota 8P-3/MOT</p>	<p>O velho tinha um bigode. (Consultem a página 44.)</p> <p>A família passou a ter 9 irmãos. (Consultem a página 88.)</p>	<p>Verdadeiro</p> <p>Falso</p>	
<p>Missão 4 (debaixo da cadeira deve ser colocado um celofane vermelho)</p>	<p>O primeiro ano de uma escola fantástica 8P-3/SAN</p>	<p>Quem é o autor? Margarida Fonseca Santos Alice Vieira</p>	<p>Alice Vieira</p>	<p>Deixei os livros escondidos aqui perto. Volto logo.</p>




<p>Ordenar as pistas</p>	<p>Os alunos ordenam as pistas pela ordem em que foram encontradas.</p>		<p>As pistas ordenadas formam o código 4132 que desbloqueia a próxima página.</p>	
---------------------------------	---	---	---	---

<p>Última missão</p>	<p>Perguntem aos vossos gatos e aos vossos cães Manuel António Pina 8P-2/PIN</p>		<p>Dentro do livro é colocada uma chave com a fita de cor de laranja, que abre um cacifo fechado com um cadeado identificado com a cor de laranja.</p>	<p>Dentro do cacifo está o livro.</p>
-----------------------------	--	---	--	---------------------------------------

Título da apresentação no Genially: **Há crime na biblioteca_escape game_amarelo**

Link de acesso: <https://view.genially.com/69a8ae3f7a5afd900405a74e>

<p>Mensagem do ladrão</p>	<p>Deixar na zona do crime a mensagem "FUI". Os alunos formam a palavra, arrastando as letras.</p>		<p>As letras formam o código 168 que será registado para desbloquear a próxima página.</p>	
----------------------------------	--	---	--	---

	Livro	Pergunta	Resposta	Pista deixada dentro do livro
<p>Missão 1</p>	<p>As aventuras de Sherlock Holmes Arthur Conan Doyle 8-3/DOY</p>	<p>O livro "As aventuras de Sherlock Holmes" de Arthur Conan Doyle é sobre: - um detetive que vive em Londres no século XX. - um detetive que vive em Londres no século XIX. - um detetive que vive em paris no século XIX.</p>	<p>- um detetive que vive em Londres no século XIX.</p>	
<p>Missão 2</p>	<p>À procura de um amigo Megan Rix 8-3/RIX</p>	<p>Ordena as primeira linhas do livro (página 9): - através da janela do supermercado - fossem buscar um carrinho. - O Jake observava um pequeno cão felpudo - enquanto esperava que a mãe e a irmã mais nova</p>	<p>O Jake observava um pequeno cão felpudo através da janela do supermercado enquanto esperava que a mãe e a irmã mais nova fossem buscar um carrinho.</p>	
<p>Missão 3</p>	<p>Era uma vez eu José Fanha 8P-3/FAN</p>	<p>A personagem da história foi sempre baixinho. (Consultem a página 15.) O seu amigo mais velho falava sempre com as árvores. (Consultem a página 49.)</p>	<p>Verdadeiro Falso</p>	
<p>Missão 4 (debaixo da cadeira deve ser colocado um celofane vermelho)</p>	<p>O meu pé de laranja lima 8P(81)-3/VAS</p>	<p>Quem é o autor? Jorge Amado José Mauro de Vasconcelos</p>	<p>José Mauro de Vasconcelos</p>	<p>Deixei os livros escondidos aqui perto. Volto logo.</p>

<p>Ordenar as pistas</p>	<p>Os alunos ordenam as pistas pela ordem em que foram encontradas.</p>		<p>As pistas ordenadas formam o código 4132 que desbloqueia a próxima página.</p>	
<p>Última missão</p>	<p>Expressões com história Alice Vieira 8P-3/VIE</p>		<p>Dentro do livro é colocada uma chave com a fita de cor amarela, que abre um cacifo fechado com um cadeado identificado com a cor amarela.</p>	<p>Dentro do cacifo está o livro.</p>

Este recurso está licenciado sob a licença CC BY-NC 4.0.
 Para ver uma cópia desta licença, visite <https://creativecommons.org/licenses/by-nc/4.0/>